

6. SIP サーバーの設置

本システムのメイン装置です。そのため、電源は安定化電源接続か、または、UPS の設置を推奨します。


6.1 スタンダード (TBE-SIP-S2)

外観



電源ランプ

(前面)



LAN ポート 電源

(背面)

- 1) 縦置き、横置きが可能です。
- 2) TBE-SIP-S からメンテナンスポートは共通 LAN ポートとなりました。

ランプ表示

ランプの名前	表示状態	表示内容	備考
電源 LED	消灯	電源 OFF	
	白色点灯	電源 ON	正常起動
	白色点滅	スリープ	異常
	橙色点灯	異常発生	当社にご連絡下さい
LAN ポート LED	緑色点滅	通信中	
	橙色点灯	回線接続中	

設置上のご注意

- ・電源プラグは必ずアース付コンセントに差し込んでください。
- ・UPS は、オムロン製の BY35S を推奨します。
- ・精密製品のため、埃や粉塵のある環境でのご使用は、故障の原因となります。

旧) TBE-SIP-S

外観

(前面)



電源釦/ランプ

ステータス LED

(背面)



メンテナンス用 LAN ポート (Gb 1)

アンテナ接続用 LAN ポート Gb 2

電源ポート

ランプ表示

ランプの名前	表示状態	表示内容	備考
電源	消灯	電源 OFF	
	点灯	電源 ON	
ステータス LED	青色	正常起動	
	黄色	異常あり	当社にご連絡下さい
LAN ポート LED	緑色点滅	通信中	
	橙色点灯	回線接続中	


設置上のご注意

- ・電源プラグは必ずアース付コンセントに差し込んでください。
- ・UPSは、オムロン製のBY35Sを推奨します。
- ・精密製品のため、埃や粉塵のある環境でのご使用は、故障の原因となります。


6.2 コンパクト

外観

(前面)



(背面)



ランプ表示

ランプの名前	表示状態	表示内容	備考
PWR	消灯	電源 OFF	
	点灯	電源 ON	
RUN LED	消灯	未起動	
	点灯	正常起動	
LAN ポート LED	緑色点滅	通信中	
	橙色点灯	回線接続中	

設置上のご注意

- ・この機種は、電源釦がありません。電源の抜き差しで装置の OFF/ON を行います。
- ・接続を認識しない場合があるので、アンテナ、多機能電話機に電源が入っていることを確認してから電源投入してください。
- ・精密製品のため、埃や粉塵のある環境でのご使用は、故障の原因となります